

# Инструкция по подаче заявления на зачисление в общеобразовательное учреждение города Белгорода через региональную информационную систему образовательных учреждений «Портал муниципальных услуг»

Главная страница ИСОУ «Портал муниципальных услуг» (<https://uslugi.vsopen.ru>):

The screenshot displays the 'Виртуальная школа' (Virtual School) portal interface. At the top, there is a navigation bar with 'Подача заявлений' (Application Submission) and 'Виртуальная школа' (Virtual School). Below this, a red button labeled 'Вход в личный кабинет' (Login to personal cabinet) is visible, along with a dropdown menu set to 'Белгородская область' (Belgorod region) and a user profile icon.

The main content area features a three-step process:

- 1 Найдите** (Find): Выберите учреждение, в которое вы хотите записать ребенка. (Select the institution where you want to enroll your child.)
- 2 Подайте заявление** (Submit application): Заполните необходимые для зачисления формы. (Fill out the necessary forms for enrollment.)
- 3 Отследите** (Track): Получите информацию о состоянии вашего заявления. (Get information about the status of your application.)

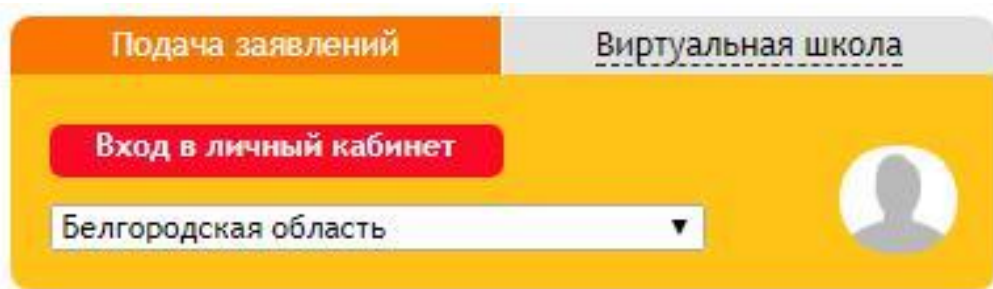
Below the steps are six category buttons with corresponding icons:

- Детские сады (Kindergartens)
- Школы (Schools)
- Проф. образование (Professional education)
- Кружки и секции (Clubs and sections)
- Загородные лагеря (Summer camps)
- Конкурсы и олимпиады (Competitions and olympiads)

At the bottom, contact information is provided:

- Phone: +7 (4722) 777-282, +7 (4832) 590-429, +7 (4862) 222-072
- Email: vsopen.info, vsopen.tech, vsopen.contract
- Website: info@vsopen.ru

Для входа в систему необходимо в правом верхнем углу нажать кнопку «Вход в личный кабинет»:



Вход в систему возможен в случае, если пользователь имеет учетную запись на федеральном портале: <http://www.gosuslugi.ru>. Учетная запись должна быть подтверждена, т.е., пройдено подтверждение личности, указаны и подтверждены контактные данные (телефон и e-mail), СНИЛС. После нажатия на кнопку «Вход в личный кабинет» система переадресует Вас на страницу:

## Вход

Мобильный телефон или почта

Пароль

**Войти**

Чужой компьютер

[Восстановить пароль](#)

[Зарегистрируйтесь для полного доступа к сервисам](#)

Вход с помощью: [СНИЛС](#) [Электронных средств](#)

Необходимо ввести данные для авторизации. Если выше перечисленные условия были соблюдены, то откроется автоматически сформированный личный кабинет в ИСОУ «Портал муниципальных услуг»:



Информационная система  
образовательных услуг  
Портал муниципальных услуг

[Личный кабинет](#) [Сообщения](#) [Выход](#)  
Управление образования ад...

**1 Найдите** →

Выберите учреждение, в которое вы хотите записать ребенка.

**2 Подайте заявление** →

Заполните необходимые для зачисления формы.

**3 Отследите**

Получите информацию о состоянии вашего заявления



[Детские сады](#)



[Школы](#)



[Проф. образование](#)



[Кружки и секции](#)



[Загородные лагеря](#)



[Конкурсы и олимпиады](#)

+7 (4722) 777-282  
+7 (4832) 590-429  
+7 (4862) 222-072

[vsopen.info](mailto:vsopen.info)  
[vsopen.tech](mailto:vsopen.tech)  
[vsopen.contract](mailto:vsopen.contract)

[info@vsopen.ru](mailto:info@vsopen.ru)

Переход в личный кабинет осуществляется нажатием кнопки «Личный кабинет» в правом верхнем углу:

Личный кабинет пользователя содержит следующие вкладки: «Заявления», «Дети», «Документы», «Должности», «Подписки», «Личные данные», «Рабочие области».

Во вкладке «Дети» вносятся данные о детях пользователя. Чтобы добавить данные о ребенке необходимо нажать кнопку «Добавить ребенка»:

Данные о ребёнке

Фамилия:

Имя:

Отчество:

Дата рождения:

СНИЛС:

Пол: Муж.  Жен.

Отношение к ребёнку:

Место проживания ребёнка (полностью):

Место прописки ребёнка (полностью):

Место рождения (нас. пункт):

Ок Отмена

Заполнив поля формы нажать кнопку «ОК». ФИО ребенка появится в таблице вкладки «Дети», в которой можно редактировать данные о ребенке или удалить их.

Для того чтобы отредактировать данные ребенка, необходимо кликнуть по ФИО.

Информация доступна для редактирования по следующим вкладкам:

- основная информация;
- информация о здоровье;
- документы;
- заявления;
- данные о родителях (законных представителях).

Иванов Иван Иванович


Основная информация	Развернуть
Информация о здоровье	Развернуть
Документы	Развернуть
Заявления	Развернуть
Отец Иванов Иван Петрович	Развернуть

[Раскрыть все вкладки](#)

Начните вводить: ф.и.о... [+](#) Добавить родителя

Для подачи заявления в образовательную организацию обязательно нужно добавить данные свидетельства о рождении ребенка. Для этого во вкладке «Документы» необходимо нажать кнопку «Добавить документ».

Чтобы подать заявление в общеобразовательное учреждение необходимо перейти в блок «Школы»:



Виртуальная ШКОЛА

Информационная система образовательных услуг  
Портал муниципальных услуг

[Личный кабинет](#) [✉ Сообщения](#) [Выход](#)  
[Управление образования ад...](#)

[Детские сады](#) [Школы](#) [Проф. образование](#) [Кружки и секции](#) [Загородные лагеря](#) [Конкурсы](#)

В строку поиска необходимо ввести номер общеобразовательного учреждения, в которое Вы планируете подать заявление, и нажать кнопку «Найти»:

#### Список образовательных учреждений

Введите номер или часть названия учреждения

13

[Найти](#)

Сортировать по

Наименование	Номер	Адрес
МБОУ "ООШ №13"	13	Староскольский р-н., г. Старый Оскол
МБОУ СОШ № 13	13	г. Белгород, ул. Горького
МБОУ "СОШ №13 с УИОП" г. Губкина	13	Губкинский р-н., г. Губкин

<< < 1 > >>

#### Расширенный поиск по школам

Выберите параллели

1  2  3  4  5  6  7  8  9  10  11

Выберите вид учреждения (по-умолчанию выбраны все):

- Образовательная организация для детей дошкольного и младшего школьного возраста
- Образовательная организация для детей, нуждающихся в психолого-педагогической и медико-социальной помощи
- Общеобразовательная организация
- Общеобразовательная школа-интернат
- Организация для детей-сирот и детей, оставшихся без попечения родителей
- Специальная (коррекционная) образовательная организация для обучающихся, воспитанников с ограниченными возможностями здоровья
- Специальная учебно-воспитательная организация для детей и подростков с девиантным поведением

Иностранные языки:

Выберите языки...

Предметы с углубленным изучением:

Выберите предметы...

Предметы с профильным изучением:

Выберите предметы...

После выбора учреждения осуществляется переход на страницу учреждения на ИСОУ «Портал муниципальных услуг».



Информационная система образовательных услуг  
Портал муниципальных услуг

Подача заявлений

Виртуальная школа

Вход в личный кабинет

Белгородская область



[Скачать руководство по авторизации](#)  
[Как посмотреть очередь в детский сад](#)

[Детские сады](#)

[Школы](#)

[Проф. образование](#)

[Кружки и секции](#)

[Загородные лагеря](#)

[Конкурсы](#)

Поиск → МБОУ СОШ № 13



[Все фото\(1\)](#)

[Подать заявление](#)

Подано заявлений в этом году: 0

Телефон: 74722553351

E-mail: [school13@beluo.ru](mailto:school13@beluo.ru)

Фактический адрес:

Белгородская обл, г Белгород, ул Горького, д 26А

Директор: Дегтярева Эмма Юрьевна

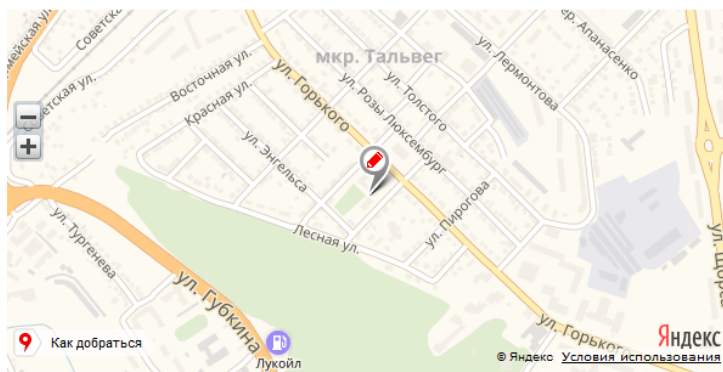
[Общественный контроль за очередями \(1\)](#)

[Родительское учреждение \(Управление образования администрации города Белгорода\)](#)

[Посмотреть дочерние учреждения](#)

### муниципальное бюджетное общеобразовательное учреждение "Средняя общеобразовательная школа № 13" г. Белгорода

Место учреждения на карте:



Здание школы типовое, 1962 года постройки. Общая площадь - 3306,6 кв.м. Проектная мощность - 500 учащихся. Средняя наполняемость классов - 23,4.

Здание школы, включая классные помещения, рекреации, а также оборудование, школьная мебель соответствуют требованиям СанПиН 2.4.2.1178-02 «Гигиенические требования к условиям обучения в общеобразовательных учреждениях» (Санитарно-эпидемиологическое заключение на образовательную деятельность №31.БО.14.000.М.000596.05.11 от 20.05.2011г.), требованиям

техники безопасности.

Перчень оборудования

Учебно-материальная база


Для подачи заявления необходимо нажать кнопку «Подать заявление».



[Все фото\(1\)](#)

[Подать заявление](#)

Необходимо заполнить заявление в электронной форме, следуя указаниям на странице:



Виртуальная ШКОЛА

Информационная система образовательных услуг  
Портал муниципальных услуг

Личный кабинет   Сообщения   Выход  
МБОУ СОШ № 13

[Как посмотреть очередь в детский сад](#)

[Детские сады](#)   [Школы](#)   [Проф. образование](#)   [Кружки и секции](#)   [Загородные лагеря](#)   [Конкурсы](#)

Поиск → МБОУ СОШ № 13 → Подача заявления

- 1 Найдите**  
Выберите учреждение, в которое вы хотите записать ребенка.
- 2 Подайте заявление**  
Заполните необходимые для зачисления формы.
- 3 Отследите**  
Получите информацию о состоянии вашего заявления

**Подача заявления**  
Шаг 1. Выбор типа и участника заявления Шаг 2. Ввод необходимых данных

Заявление в: Общеобразовательная организация  
Тип заявления:   
Ребёнок:  +

[Перейти в личный кабинет](#)

*Внимание! Вы подаёте заявление от своего имени и будете числиться как заявитель. Если ребёнок не Ваш, подайте заявление от другого лица, для этого выберите в личном кабинете вкладку "Заявления" -> "Подать заявление от другого имени". Или нажмите [сюда](#).*

Шаг 1 из 2   [Следующий шаг](#)

[Вернуться](#)

Статус поданного заявления можно отслеживать в личном кабинете во вкладке «Заявления».